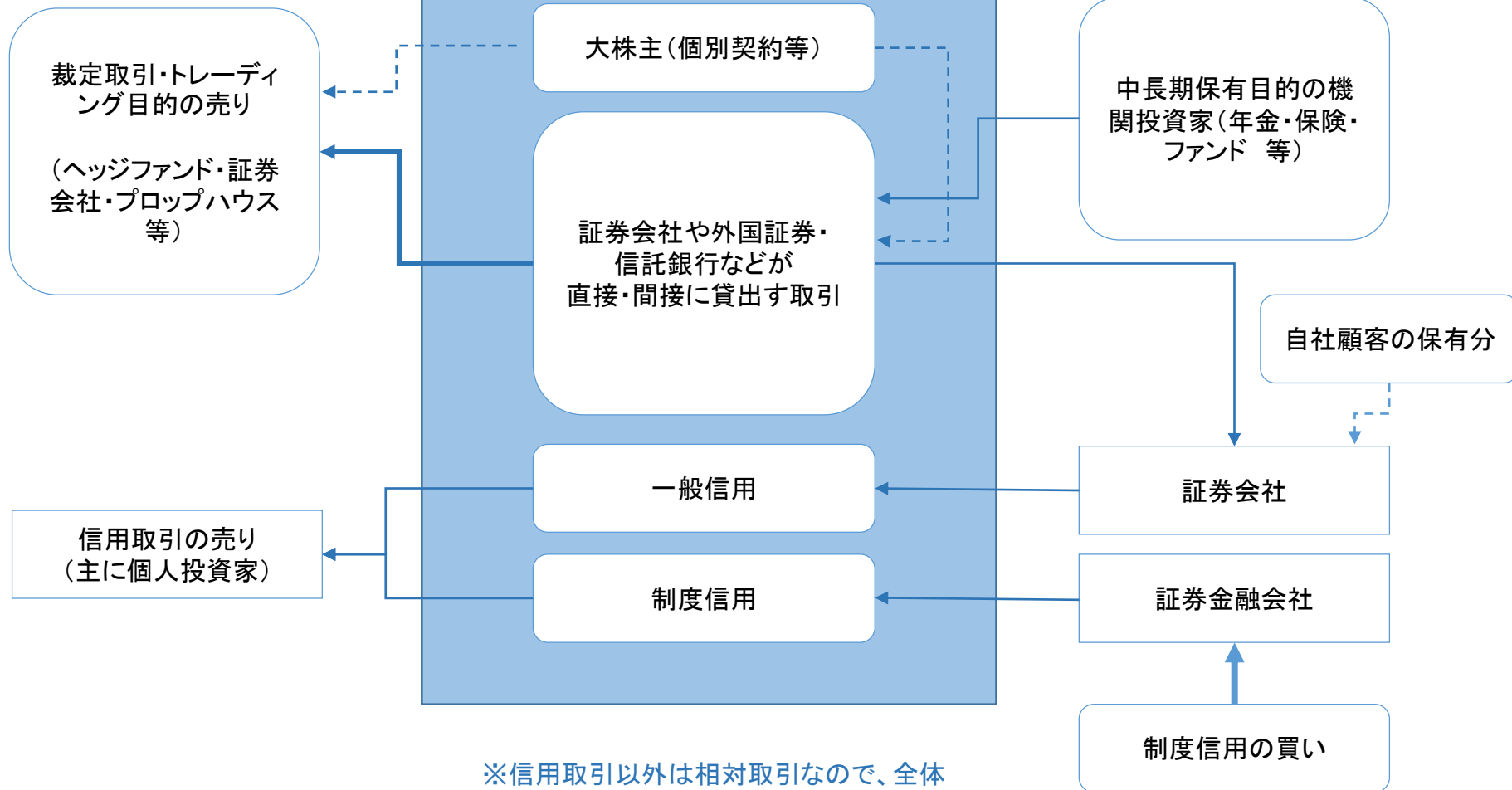


貸株（日本株レンディング）市場のイメージ

株式の借り手

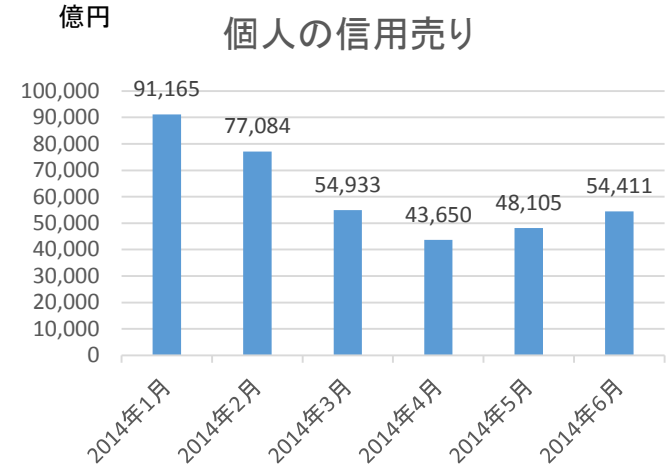
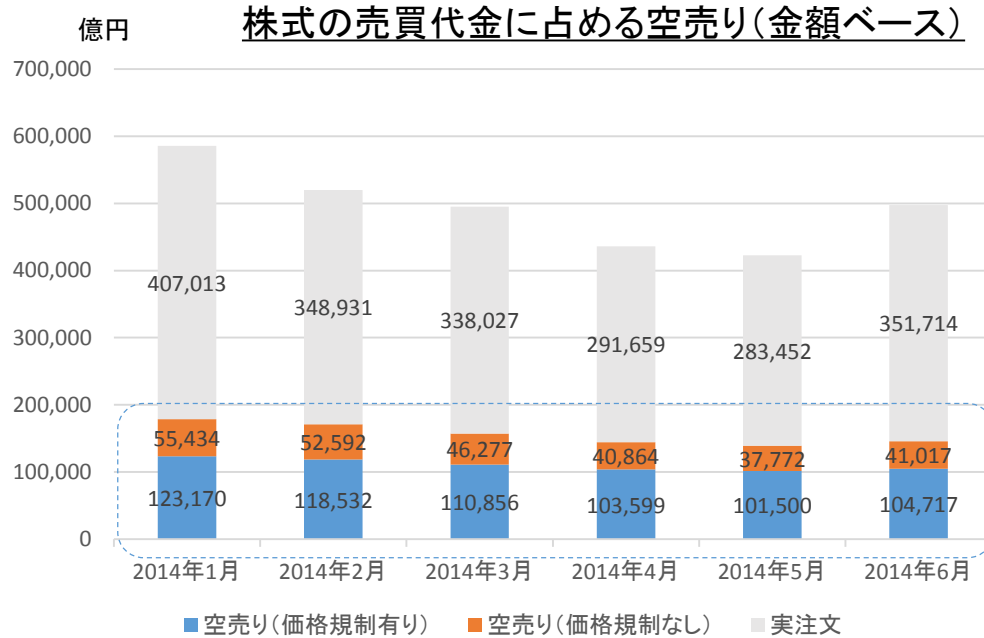
株式の貸し手

貸株市場（日本株レンディング）



※信用取引以外は相対取引なので、全体像は把握しにくいですが、借りる目的は空売りなので、結果は見る事が可能

借株の結果の空売り動向



最近の空売り比率推移

	空売り (価格規制有り)	空売り (価格規制なし)	実注文
2014年1月	21.0%	9.5%	69.5%
2014年2月	22.8%	10.1%	67.1%
2014年3月	22.4%	9.3%	68.3%
2014年4月	23.8%	9.4%	66.9%
2014年5月	24.0%	8.9%	67.1%
2014年6月	21.1%	8.2%	70.7%

※東証の統計資料から、弊社作成

※空売りの価格規制なしは、
 ・新株予約権付社債などのつなぎ売り
 ・指数先物との裁定取引
 ・個人投資家の50単位までの信用売り
 等