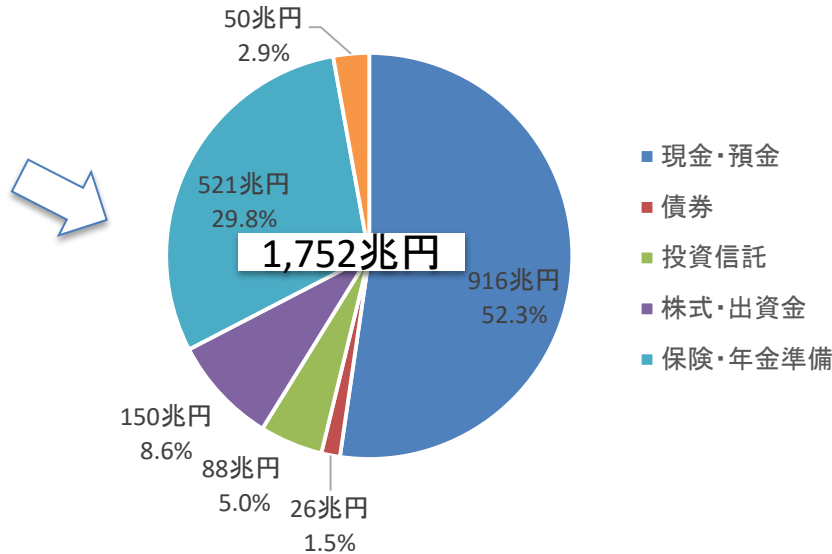


個人の金融資産

(日銀の資金循環統計速報 2016年9月末の状況：2016年12月19日公表より)

2016年6月末

1,746兆円



2016年6月末から4兆円減少

同、1兆円減少

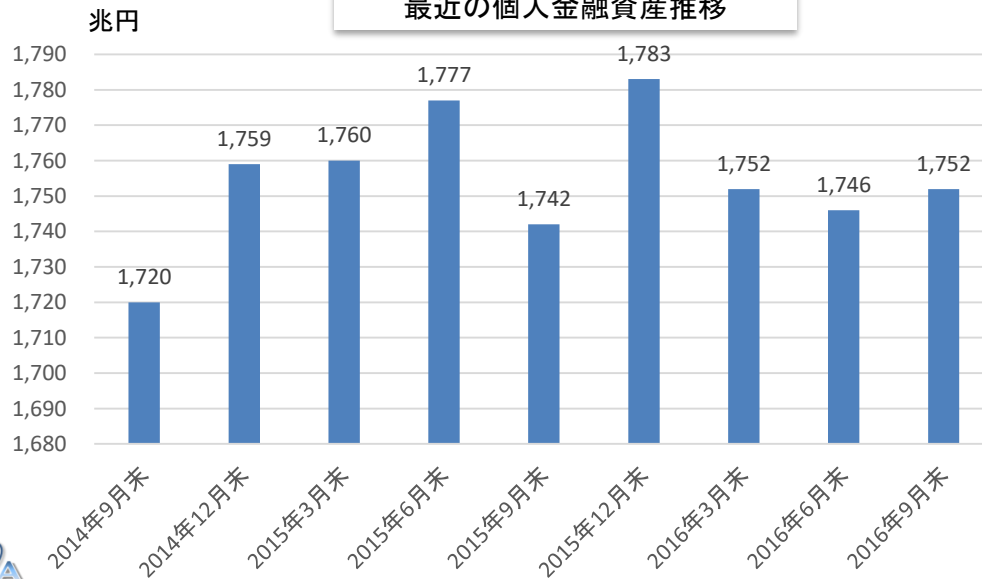
同、1兆円増加

同、6兆円増加

同、1兆円増加

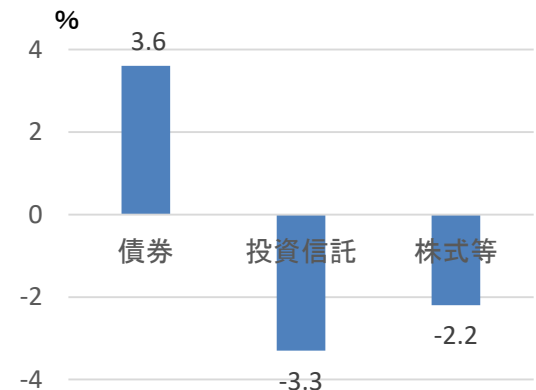
個人が市場にリスクマネーを供給する重要な部分
個人金融資産の15.1%

最近の個人金融資産推移



米国 51.2% (5.1%、10.7%、35.4%) 9月末
ユーロ 28.7% (3.8%、8.6%、16.3%) 3月末
と比べて大きく劣っている。

2016年9月末リスク資産の年間増加率



投資信託の外貨資産内訳(2016年11月末)

億円

	株式	債券	その他(REITや預金等)	純資産総額
米国	35,837	47,047	92,069	174,953
オーストラリア	3,761	20,335	4,350	28,446
ブラジル	1,009	4,150	660	5,819
ユーロ諸国	4,135	13,412	3,881	21,428
カナダ	1,152	5,015	1,749	7,916
イギリス	2,195	5,076	2,027	9,298
香港	2,462	20	691	3,173
その他	9,804	13,220	8,401	31,425

昨年5月末と比較して、赤色は10%以上増加、青色は10%以上減少

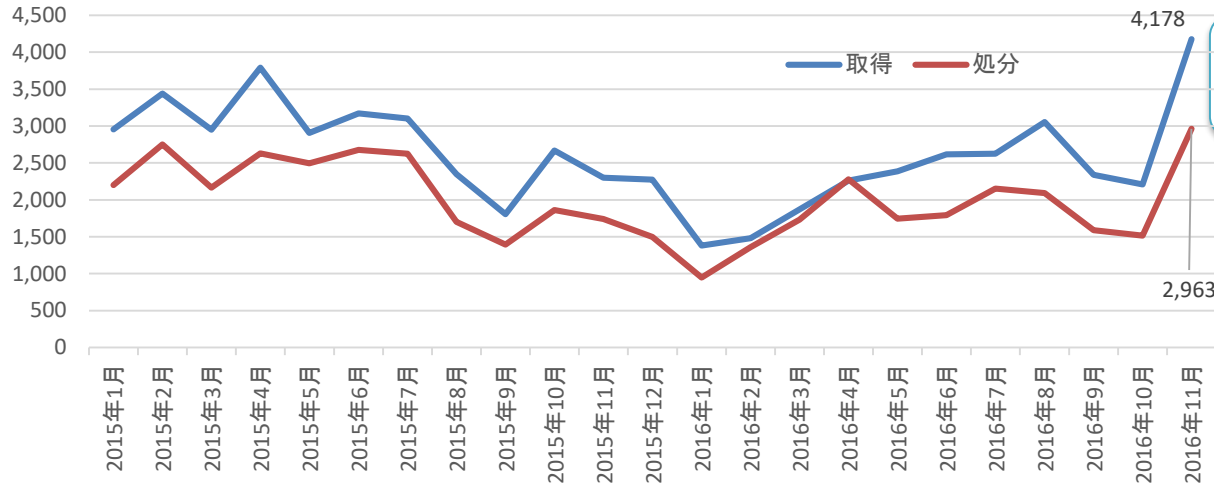
※投信協会統計データより

個人の外国株式・外国債券投資

(財務省国際収支統計 投資家部門別対外証券投資の金融商品取引業者扱い分より 11月末まで)

億円

外国株式

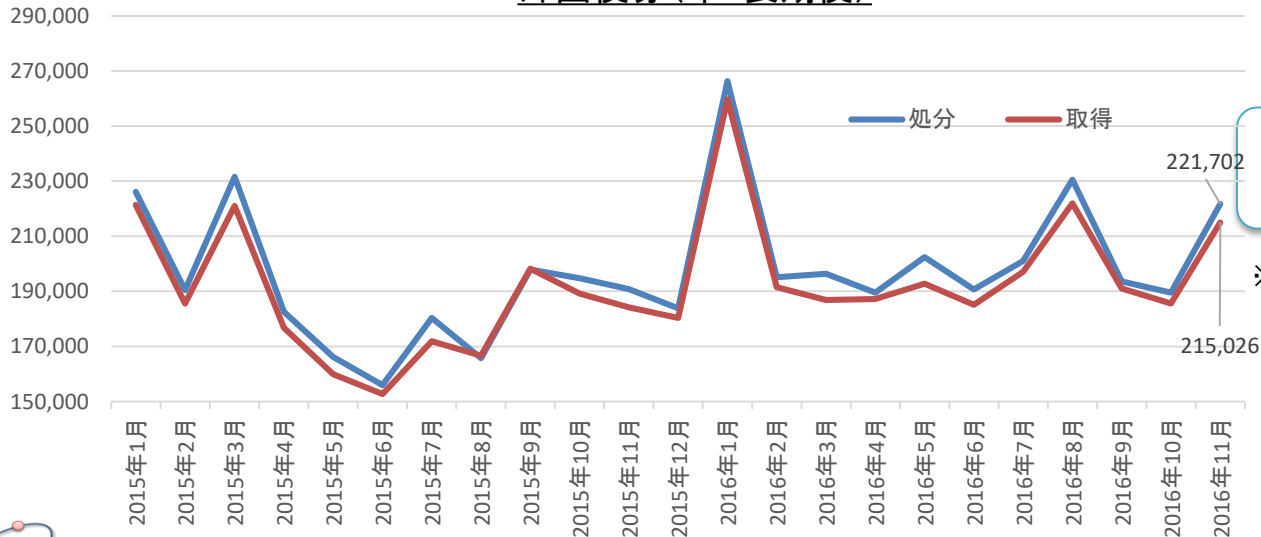


トランプ相場で米国株買い

※11月は1,215億円の買い越し

億円

外国債券(中・長期債)



売買は、頭打ちだが高水準の買い越しが続く

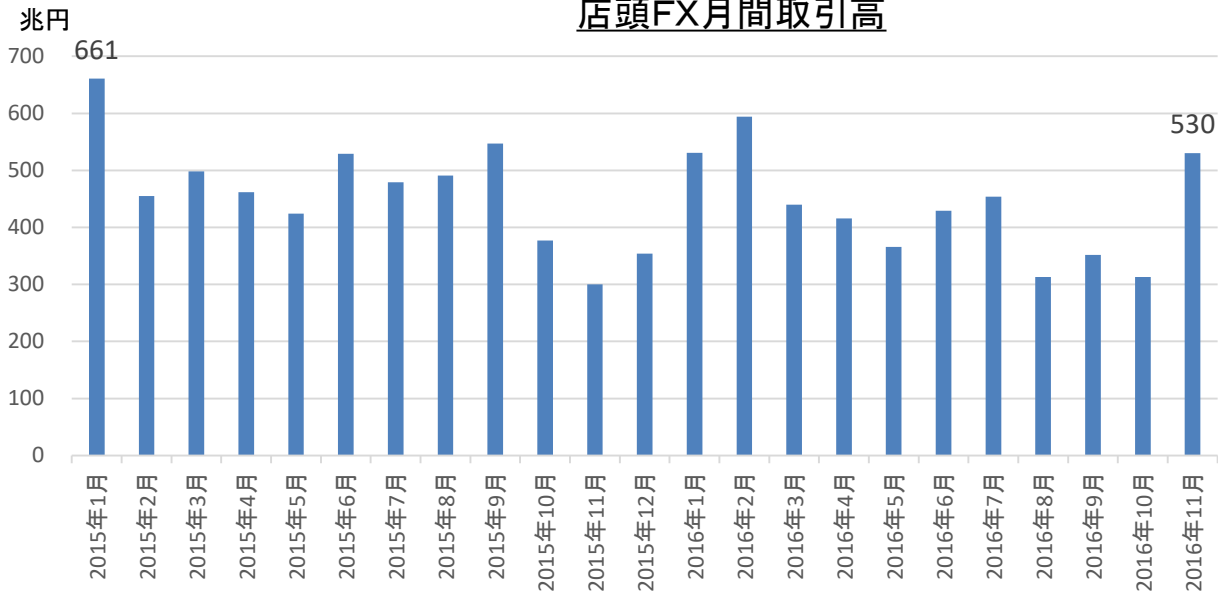
※11月は6,676億円の買い越し



個人のFX取引

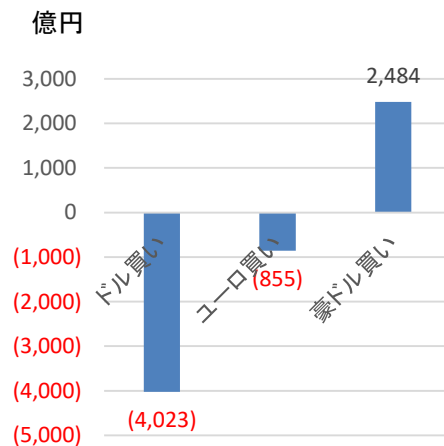
(金融先物取引業協会統計資料より 5月末まで)

店頭FX月間取引高



米大統領選と
その後のトランプ相場に注目

2016年11月末ポジション



1年半ぶりの
ドル売りポジション

億円

月末円売りポジション

