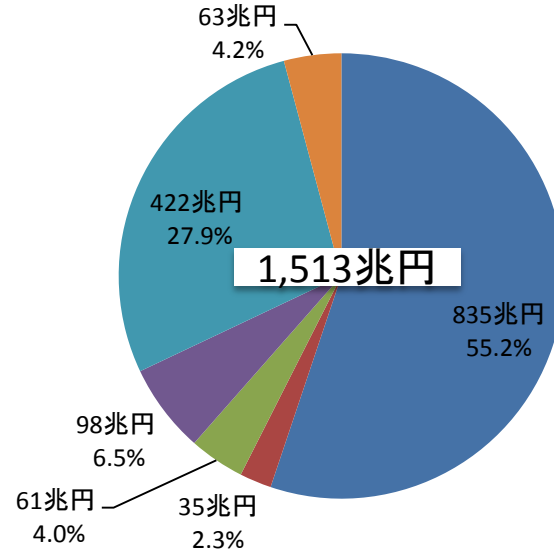


# 個人の金融資産

(日銀の資金循環統計速報 2012年3月末の状況)

2011年12月末

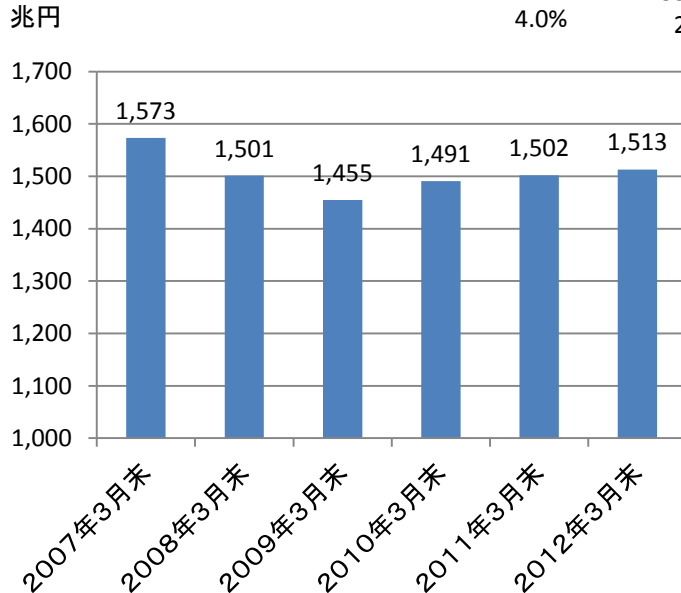
1,483兆円



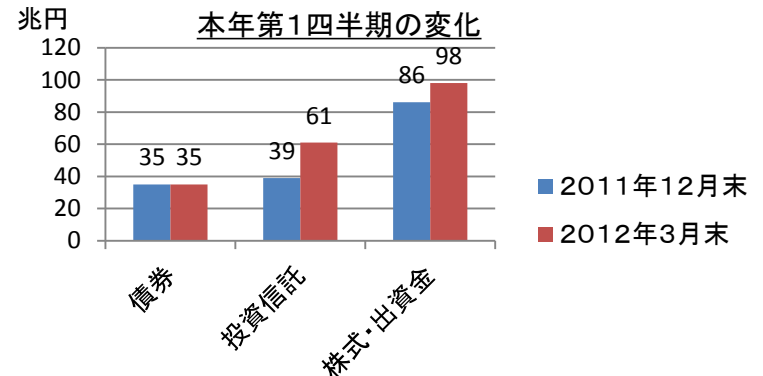
- 現金・預金 2012年12月末から4兆円減少
- 債券 前年度末から8.4%の減少
- 投資信託 前年度末から4.4%の減少
- 株式・出資金 前年から1.8%の減少
- 保険・年金準備金
- その他

個人が市場にリスクマネーを供給する重要な部分  
個人金融資産の12.8%

年度末ベース個人金融資産推移



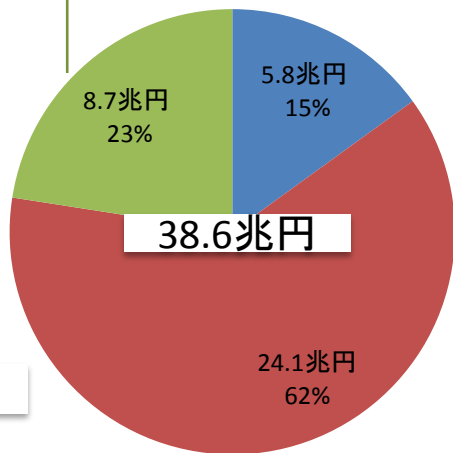
米国 53.4% (9.6%、11.9%、31.9%)  
ユーロ 28.9% (7.5%、6.7%、14.7%)  
と比べて大きく劣っている。(本年3月末比較)



# 個人の外貨建資産

(日銀の資金循環統計速報 2011年12月末の状況)

外債に関しては、ネット証券や中小証券での販売も拡大へ



■ 外貨預金

2006年以降増加継続

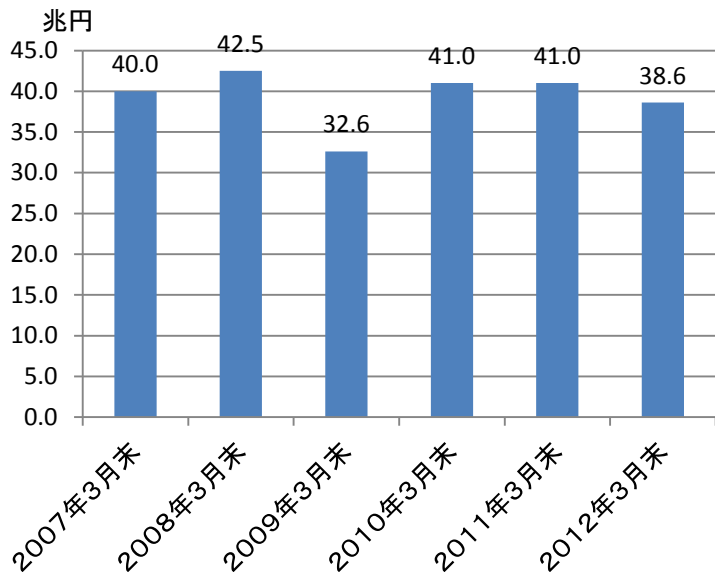
■ 外貨建投資

前年から12%の減少

■ 外貨建対外証券投資

前年から9%の増加(外債中心)

年度末ベース個人の外貨建資産推移



※投資信託の外貨資産内訳(5月末)

	株式	債券	その他(REITや預金等)
米国	12,157	32,298	47,096
オーストラリア	1,275	41,124	4,407
ブラジル	2,268	14,552	1,774
ユーロ諸国	2,187	11,479	3,103
カナダ	688	7,301	1,196
イギリス	1,884	3,414	1,738
香港	4,809	112	751
その他	27,188	27,188	3,427

上記のみ投信協会統計データより