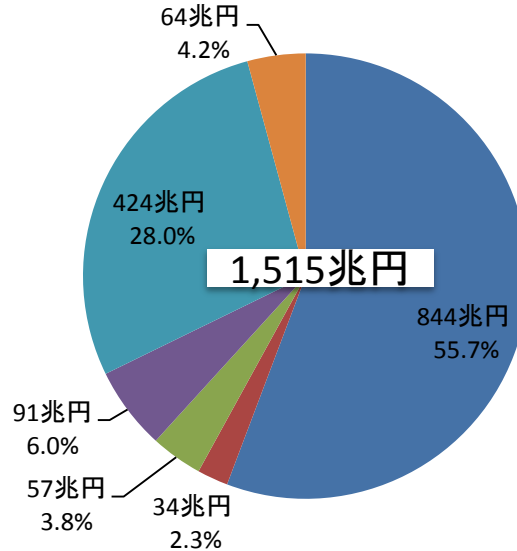


個人の金融資産

(日銀の資金循環統計速報 2012年6月末の状況)

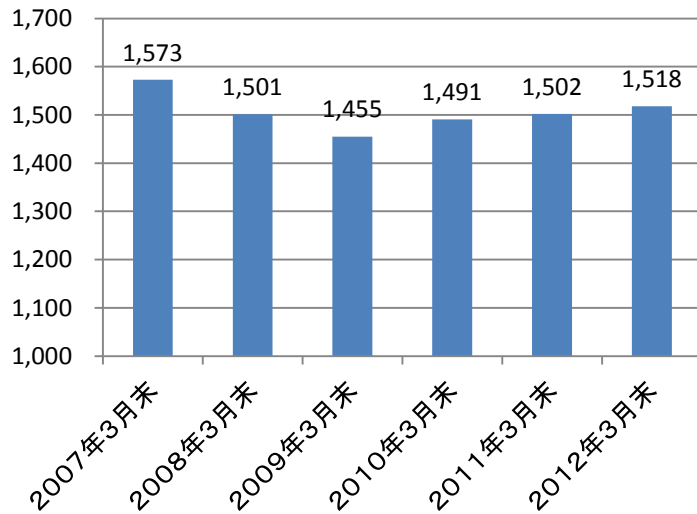
2012年3月末

1,518兆円



年度末ベース個人金融資産推移

兆円



※以下は速報値ベースの比較

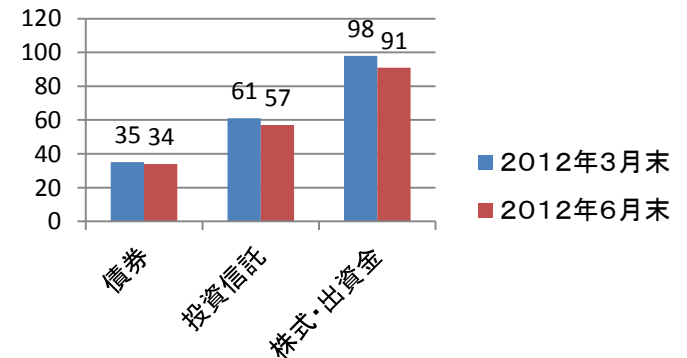
- 現金・預金 2012年3月末から9兆円増加
- 債券 同、1兆円の減少
- 投資信託 同、4兆円の減少
- 株式・出資金 同、7兆円の減少
- 保険・年金準備金
- その他

個人が市場にリスクマネーを供給する重要な部分
個人金融資産の12.1%
 (前四半期ベースで、0.7%低下)

米国 53.4% (9.6%、11.9%、31.9%)
 ユーロ圏 28.9% (7.5%、6.7%、14.7%)
 と比べて大きく劣っている。(本年3月末)

兆円

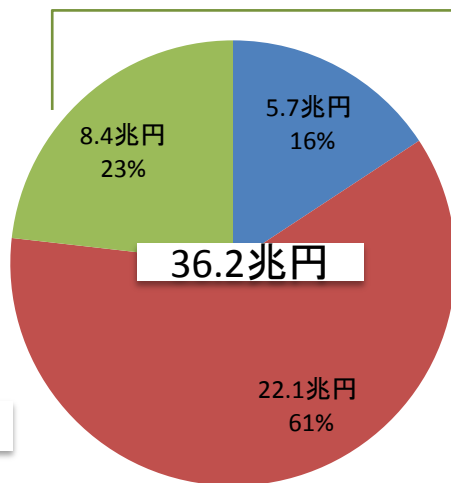
本年第2四半期の変化



個人の外貨建資産

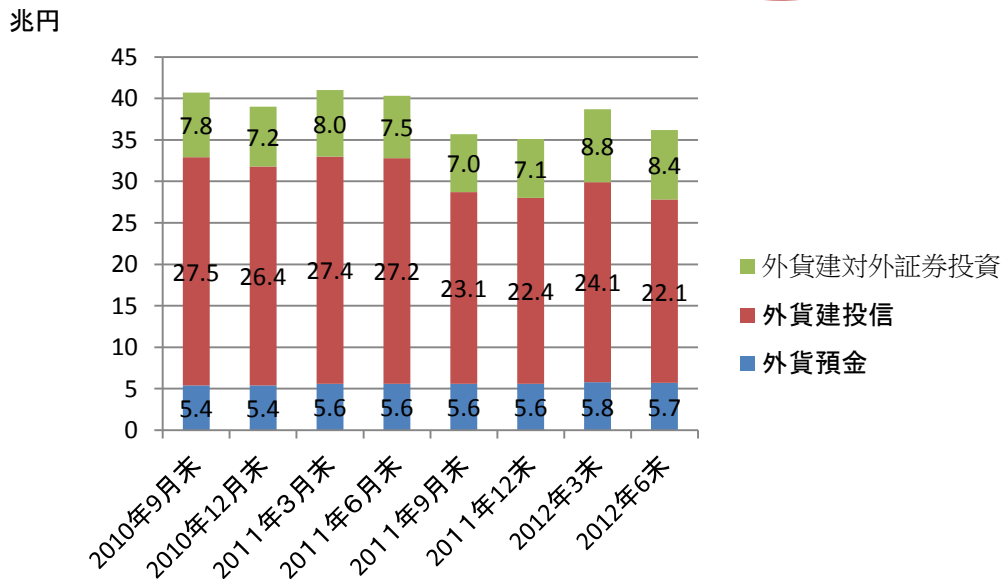
(日銀の資金循環統計速報 2012年6月末の状況)

欧州危機の影響で、外債投資も思ったほど伸びていないか



- 外貨預金 2006年以降増加傾向
- 外貨建投信 前四半期から8.3%減小
- 外貨建対外証券投資 前四半期から4.5%減少

四半期ベース個人の外貨建資産推移



※投資信託の外貨資産内訳(8月末)

億円	株式	債券	その他(REITや預金等)
米国	12,545	34,300	47,278
オーストラリア	1,565	44,294	2,603
ブラジル	2,403	14,035	1,746
ユーロ諸国	2,347	10,664	2,985
カナダ	718	7,328	1,170
イギリス	1,920	3,339	1,677
香港	4,482	120	1,256
その他	9,152	12,177	5,066

上記のみ投信協会統計データより

