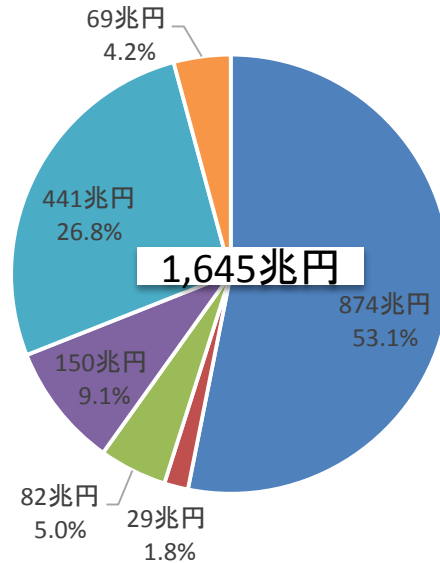


# 個人の金融資産

(日銀の資金循環統計速報 2014年6月末の状況：2014年9月18日公表より)

2014年3月末

1,624兆円



※以下は速報値ベースの比較

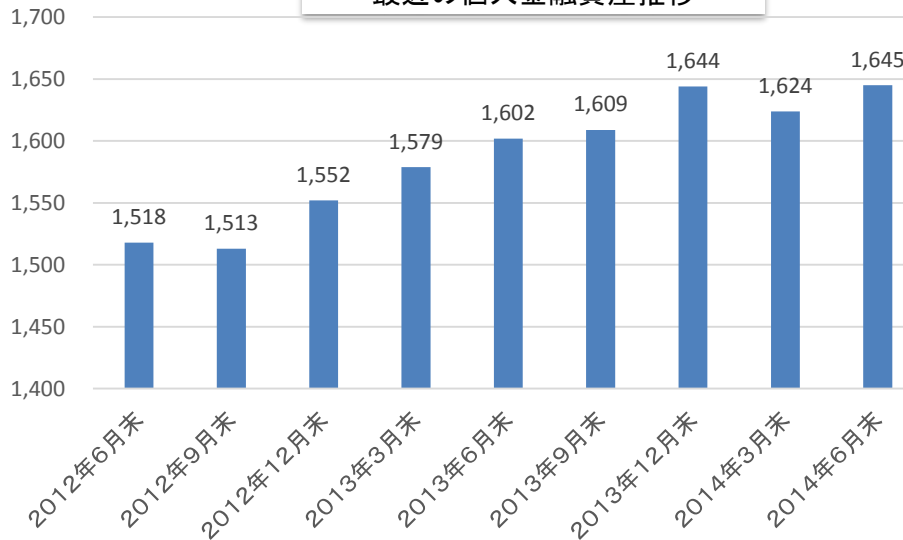
- 現金・預金
- 債券
- 投資信託
- 株式・出資金
- 保険・年金準備

2014年3月末から9兆円増加  
 同、ほぼ変わらず  
 同、4兆円増加  
 同、2兆円の増加  
 同、1兆円の減少

個人が市場にリスクマネーを供給する重要な部分  
**個人金融資産の15.9%**

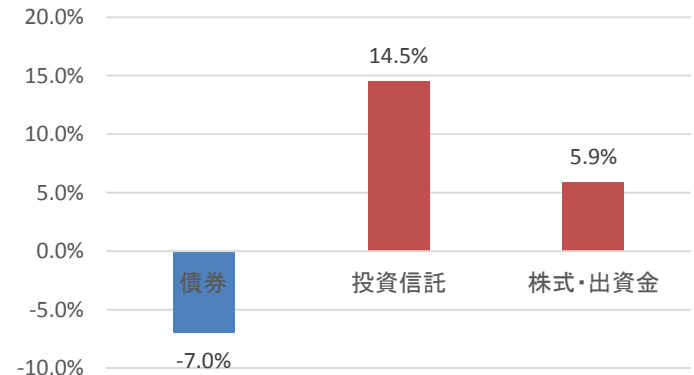
兆円

最近の個人金融資産推移



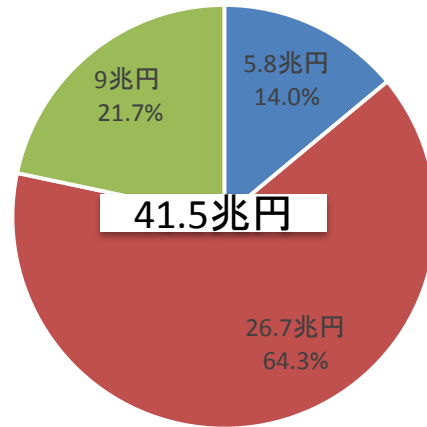
米国 53.0% (7.6%、12.1%、33.3%) 3月末  
 ユーロ33.3% (6.2%、7.2%、16.9%) 昨年12月末  
 と比べて大きく劣っている状況に変化なし。

2014年6月末リスク資産の年間増加率



# 個人の外貨建資産

(日銀の資金循環統計速報 2014年6月末の状況:2014年9月18日公表より)

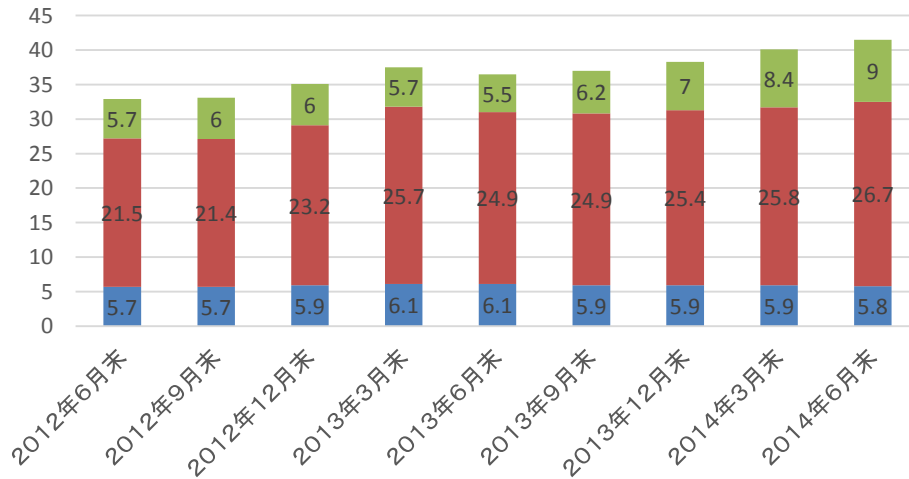


## 個人の海外投資増加

- 外貨預金 3月末から0.1兆円減少
- 外貨建投資信託 12月末から0.9兆円増加
- 外貨建対外証券投資 12月末から0.6兆円増加

兆円

## 最近の個人の外貨建資産推移



## ※投資信託の外貨資産内訳(8月末)

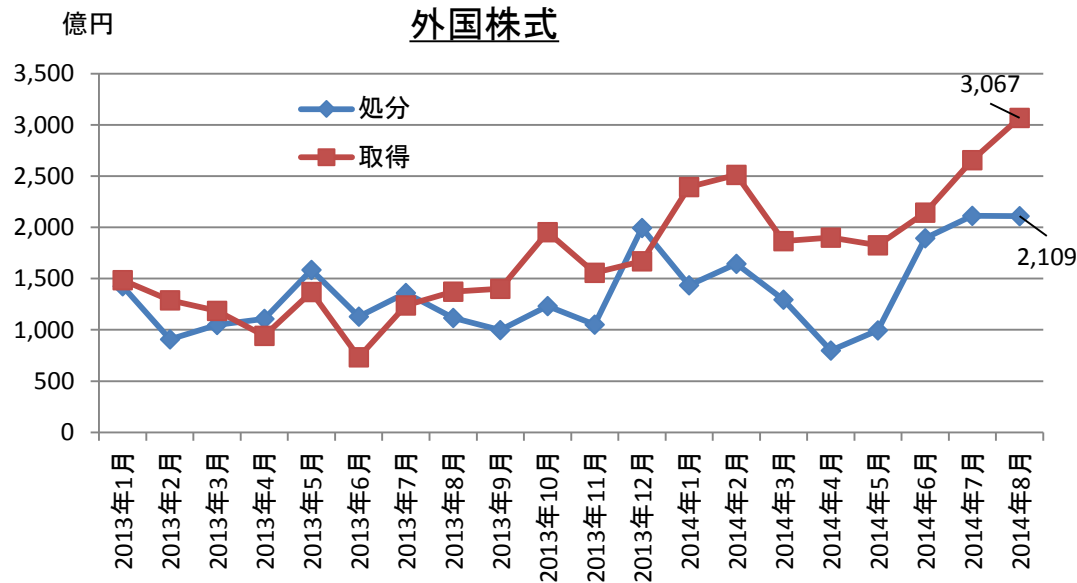
億円

|         | 株式     | 債券     | その他(REITや預金等) | 純資産総額   |
|---------|--------|--------|---------------|---------|
| 米国      | 20,816 | 47,869 | 74,166        | 142,851 |
| オーストラリア | 1,311  | 29,137 | 4,664         | 35,112  |
| ブラジル    | 1,924  | 9,196  | 1,165         | 12,285  |
| ユーロ諸国   | 3,696  | 15,614 | 4,953         | 24,263  |
| カナダ     | 1,050  | 9,385  | 1,198         | 11,633  |
| イギリス    | 2,417  | 7,275  | 2,510         | 12,202  |
| 香港      | 3,461  | 27     | 804           | 4,292   |

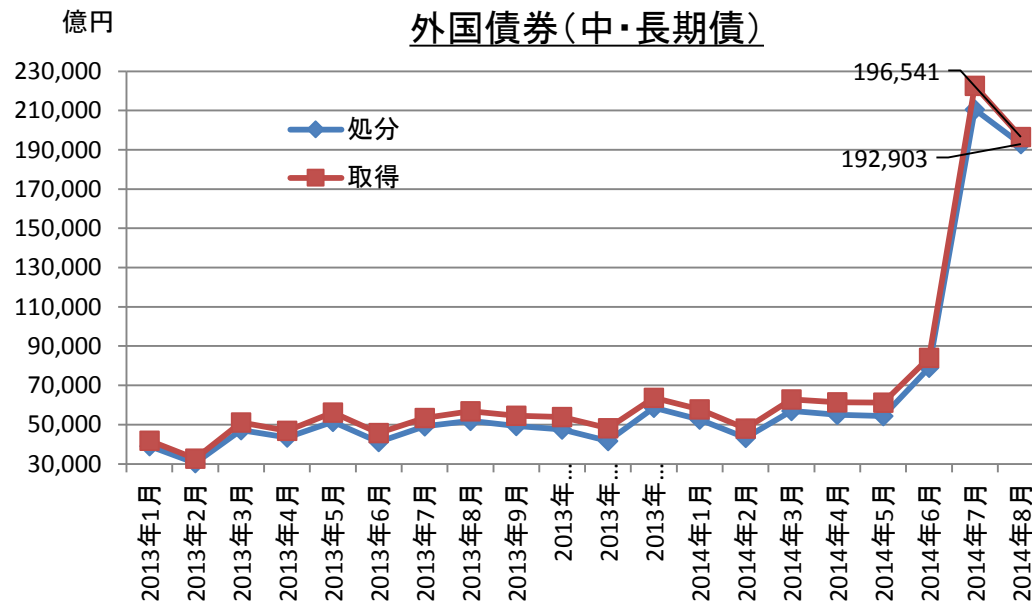
昨年11月末と比較して、青色は減少、赤色は増加、5%以上は赤 上記のみ投信協会統計データより

# 個人の外国株式・外国債券投資

(財務省国際収支統計 投資家部門別対外証券投資の金融商品取引業者扱い分より 8月末まで)



今年に入って、外国株式の買い越し額が増加している。



取得・処分とも過去最高水準が続く。

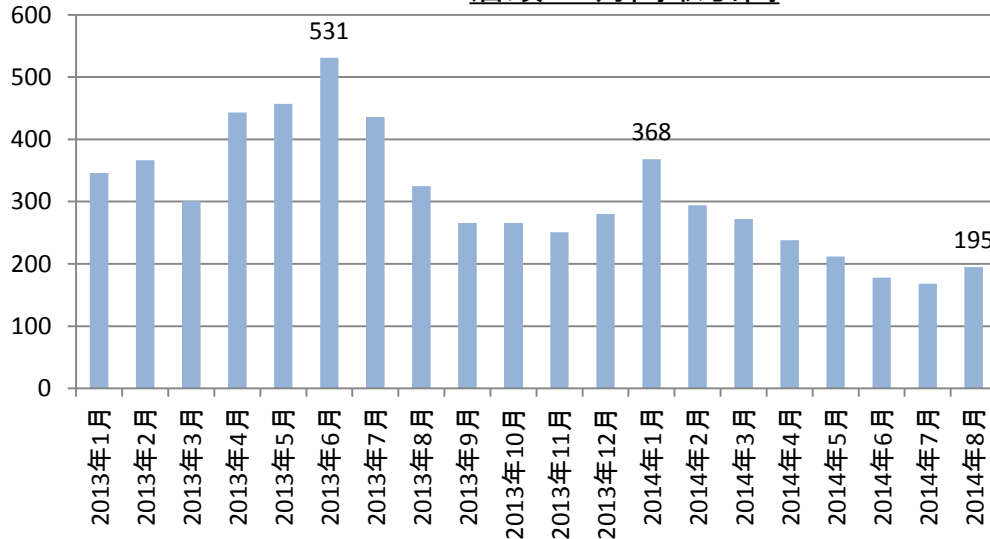


# 個人のFX取引

(金融先物取引業協会統計資料より 8月末まで)

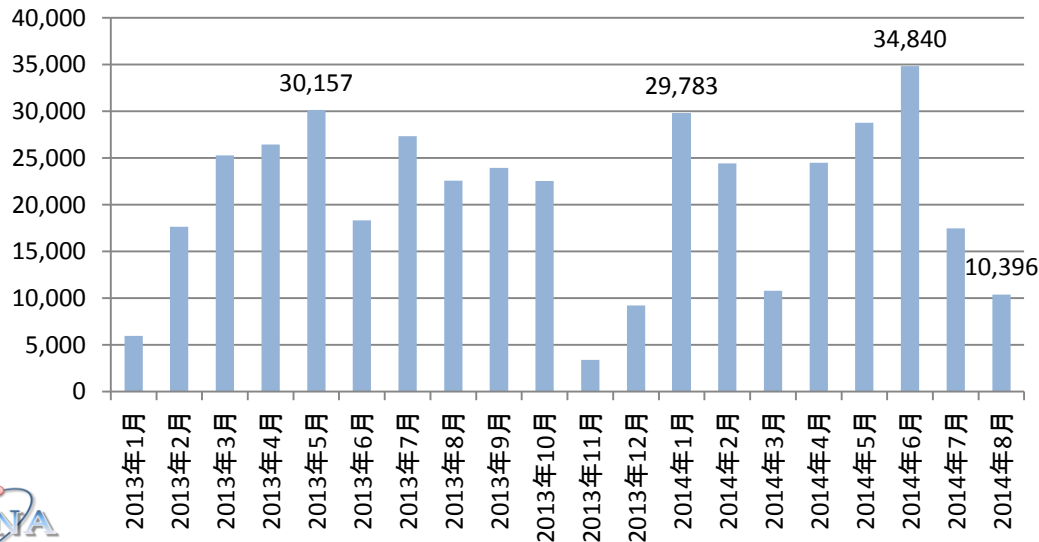
兆円

## 店頭FX月間取引高



億円

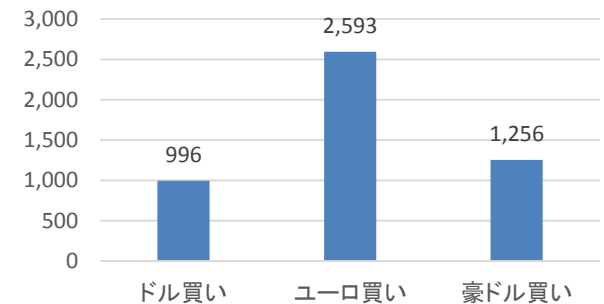
## 月末円売りポジション



取引高は底打ちか

億円

## 2014年5月末ポジション



ドル買持ちが、2010年5月  
以来の低水準に