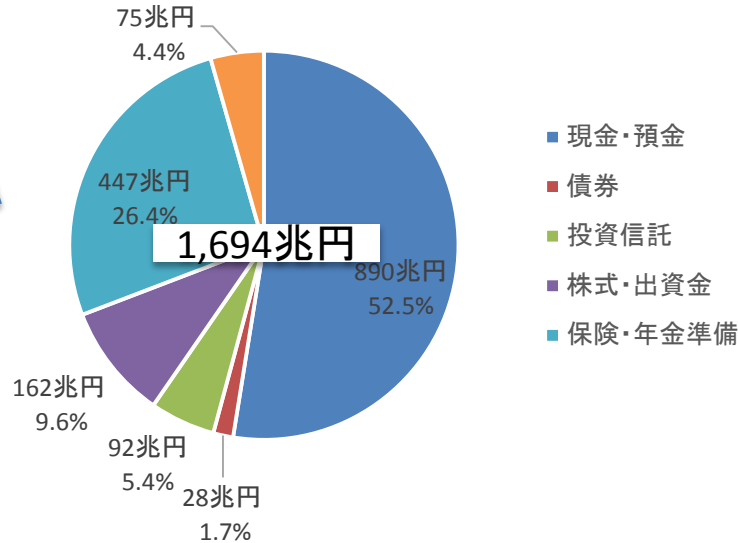


個人の金融資産

(日銀の資金循環統計速報 2014年12月末の状況：2015年3月18日公表より)

2014年6月末

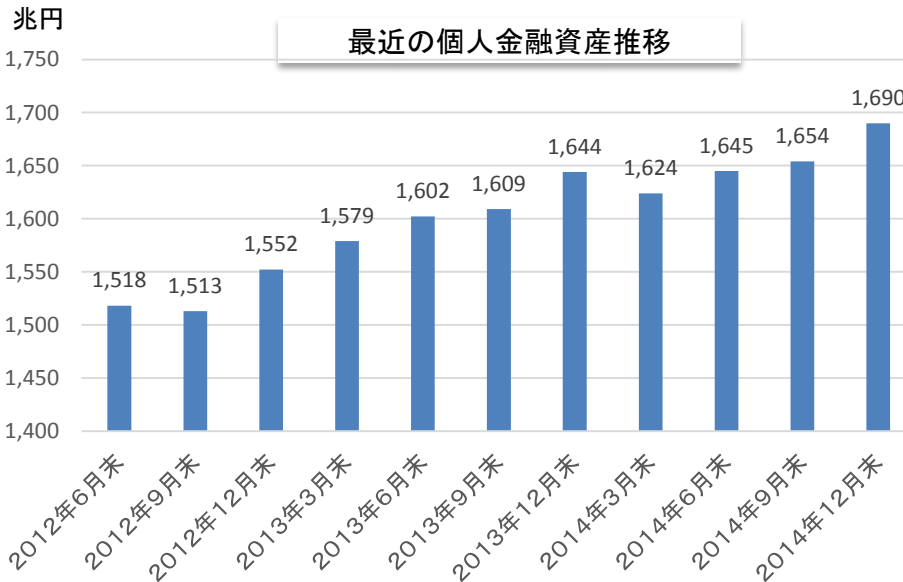
1,654兆円



※以下は速報値ベースの比較

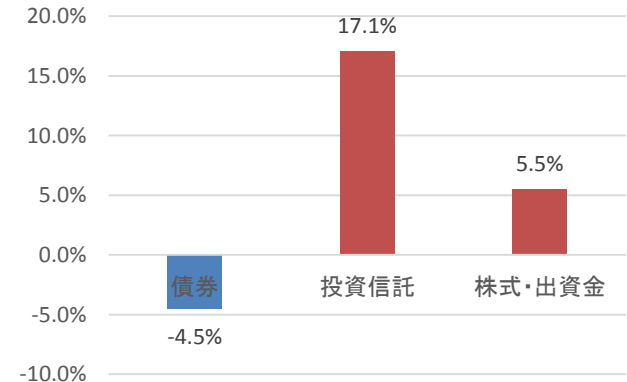
2014年9月末から20兆円減少
同、変わらず
同、6兆円増加
同、6兆円の増加
同、3兆円の増加

個人が市場にリスクマネーを供給する重要な部分
個人金融資産の16.7%



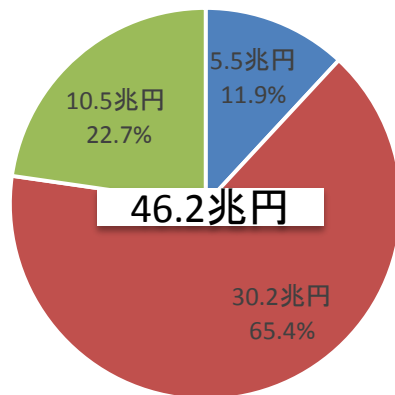
米国 51.0% (4.8%、13.1%、33.1%) 9月末
ユーロ 29.8% (5.5%、7.2%、17.1%) 6月末
と比べて大きく劣っているが、その差は縮小。

2014年12月末リスク資産の年間増加率



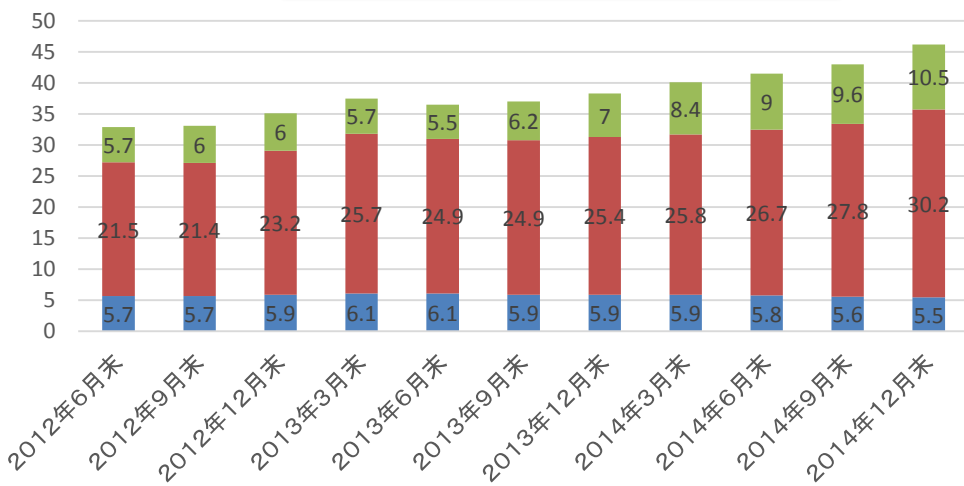
個人の外貨建資産

(日銀の資金循環統計速報 2014年12月末の状況:2015年3月18日公表より)



- 外貨預金
- 外貨建投資信託
- 外貨建対外証券投資

最近の個人の外貨建資産推移



※投資信託の外貨資産内訳(2月末)

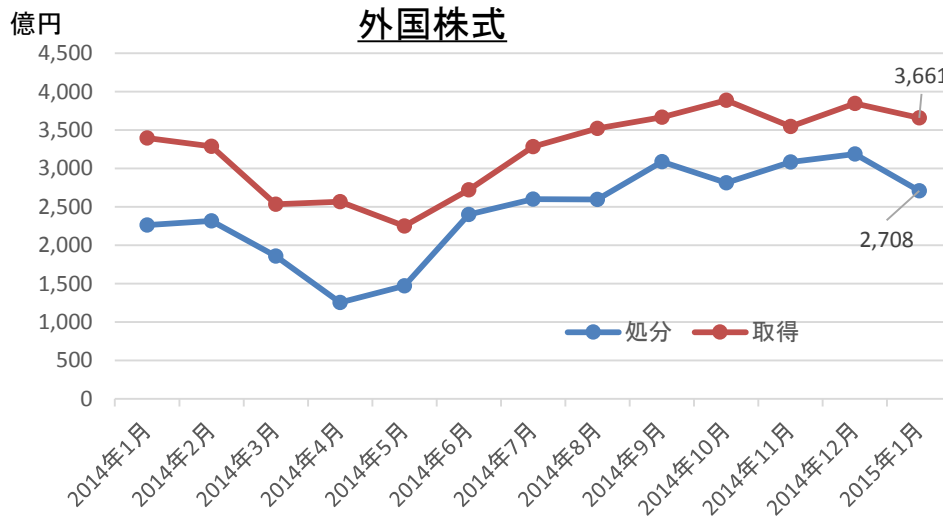
	株式	債券	その他(REITや預金等)	純資産総額
米国	26,674	53,044	88,737	168,455
オーストラリア	1,580	28,485	4,877	34,942
ブラジル	1,417	7,000	968	9,385
ユーロ諸国	4,144	14,920	4,946	24,010
カナダ	1,114	9,244	1,186	11,544
イギリス	2,673	7,715	3,227	13,615
香港	3,670	28	876	4,574
その他	11,199	15,600	13,882	40,681

昨年11月末と比較して、青色は減少、赤色は5%以上増加
上記のみ投信協会統計データより



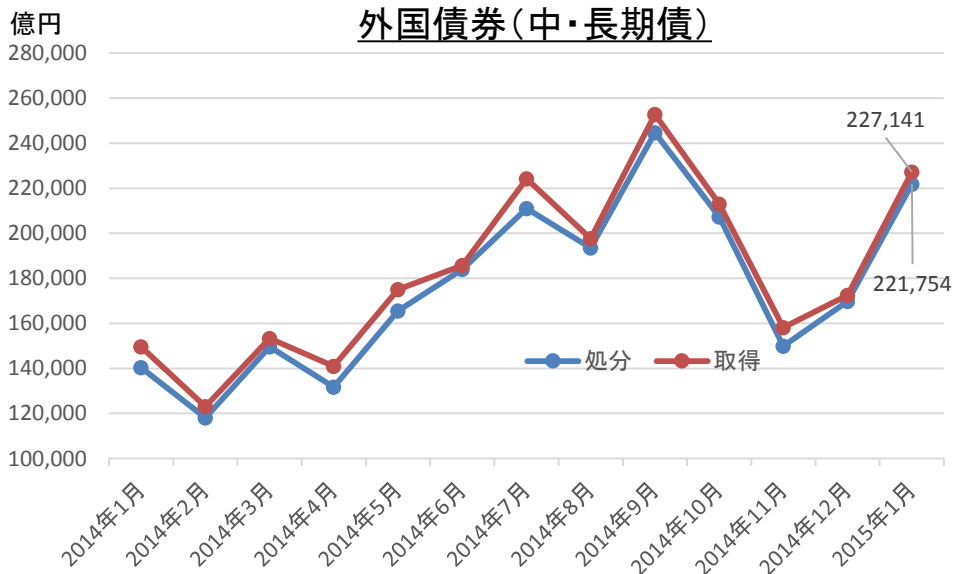
個人の外国株式・外国債券投資

(財務省国際収支統計 投資家部門別対外証券投資の金融商品取引業者扱い分より 1月末まで)



外国株式の買い越しが
継続している。

※2014年の買い越し額は9,578億円、1月は952億円。

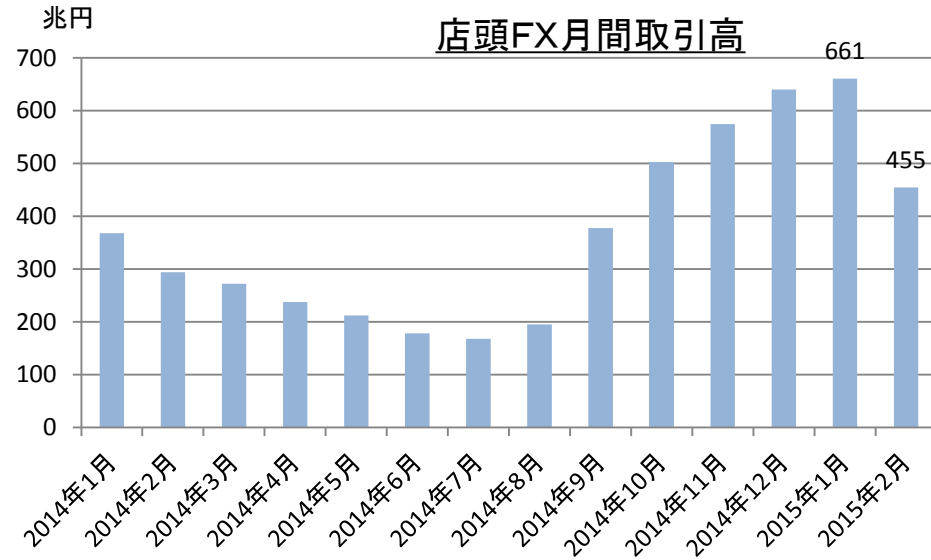


取得・処分とも
高水準が続く。

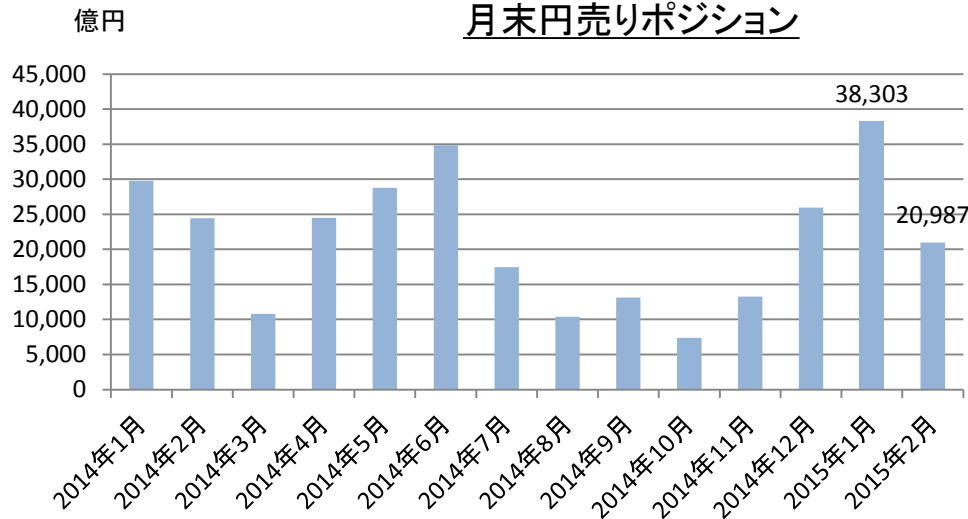
※2014年の買い越し額は、8兆388億円、1月は5,386億円。

個人のFX取引

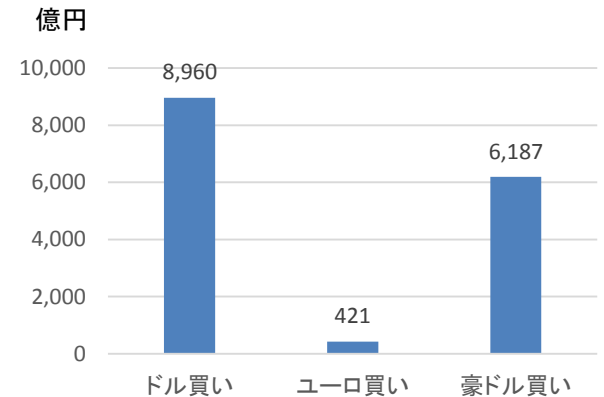
(金融先物取引業協会統計資料より 11月末まで)



2月は、1月の過去最高から大きく減少するも、高水準



2014年11月末ポジション



2月には、ドル・ロングが大きく減少、ユーロも売り越しから若干のロングへ