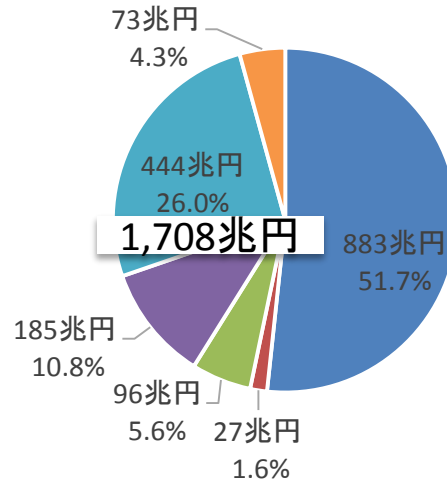


# 個人の金融資産

(日銀の資金循環統計速報 2015年3月末の状況：2015年6月29日公表より)

2014年12月末  
1,696兆円



- 現金・預金
- 債券
- 投資信託
- 株式・出資金
- 保険・年金準備
- その他

※以下は速報値ベースの比較

2014年12月末から7兆円減少  
同、1兆円減少  
同、4兆円増加  
同、23兆円増加  
同、3兆円減少

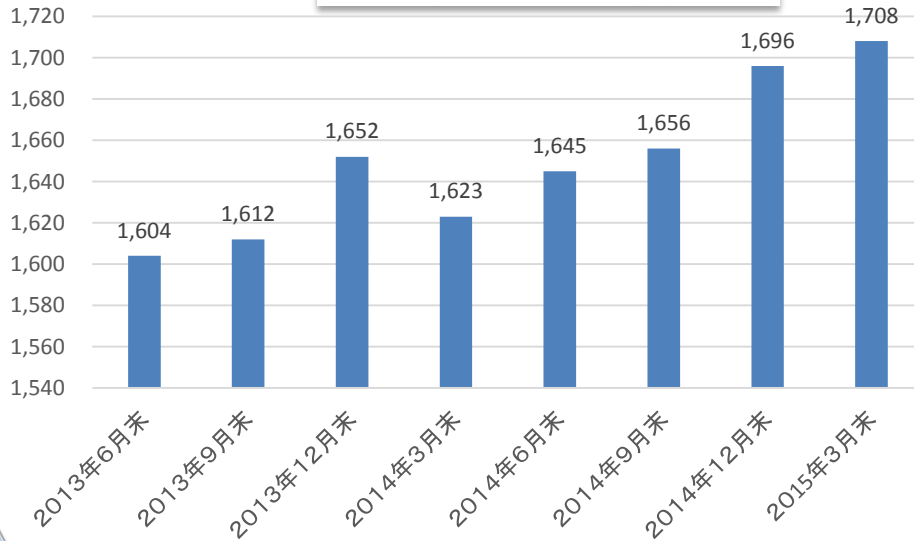
個人が市場にリスクマネーを供給する重要な部分  
**個人金融資産の18.0%**



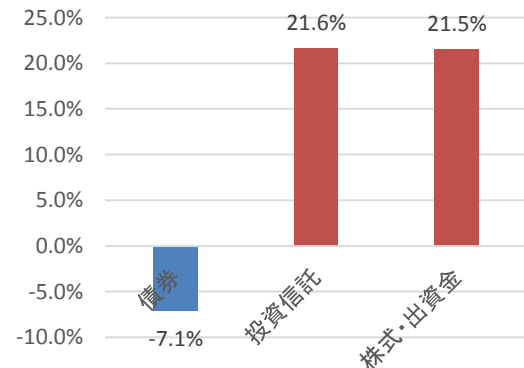
米国 51.2% (4.7%、13.1%、33.4%) 12月末  
ユーロ 30.2% (5.2%、7.5%、17.5%) 12月末  
と比べて大きく劣っているが、その差は縮小。

兆円

最近の個人金融資産推移

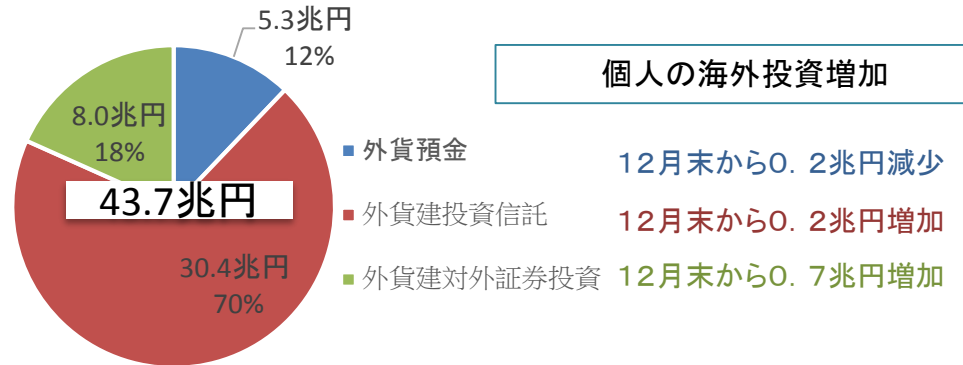


2014年12月末リスク資産の年間増加率



# 個人の外貨建資産

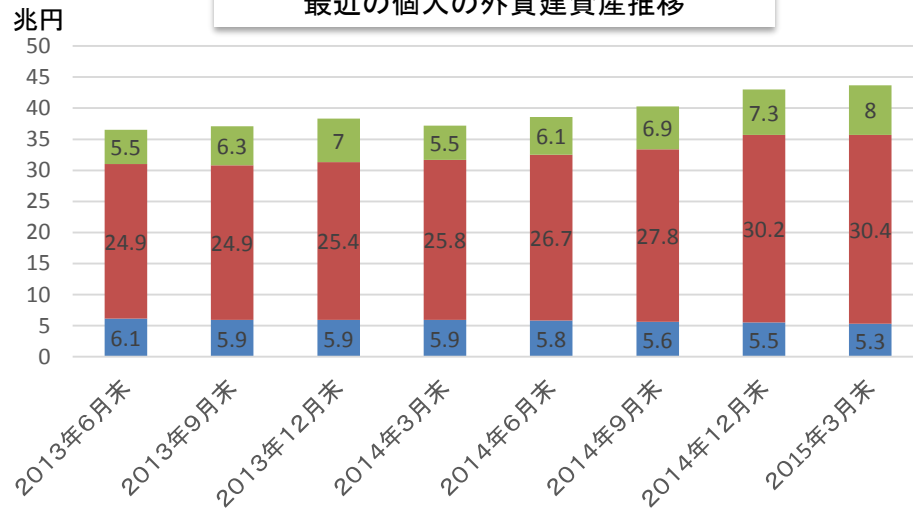
(日銀の資金循環統計速報 2015年3月末の状況:2015年6月29日公表より)



## 個人の海外投資増加

- 外貨預金 12月末から0.2兆円減少
- 外貨建投資信託 12月末から0.2兆円増加
- 外貨建対外証券投資 12月末から0.7兆円増加

## 最近の個人の外貨建資産推移



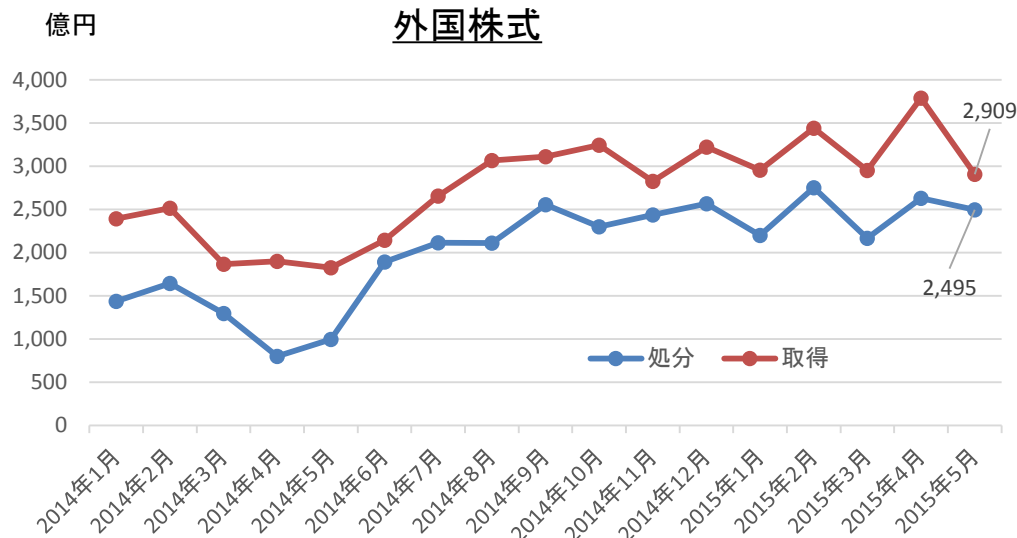
## ※投資信託の外貨資産内訳(2月末)

	株式	債券	その他(REITや預金等)	純資産総額
米国	29,816	55,118	91,839	176,773
オーストラリア	1,668	28,419	5,098	35,185
ブラジル	1,389	6,438	1,001	8,828
ユーロ諸国	4,596	14,760	4,832	24,188
カナダ	1,128	9,491	1,289	11,908
イギリス	2,941	8,069	3,488	14,498
香港	4,395	31	867	5,293
その他	11,632	16,346	13,813	41,791

2月末と比較して、青色は減少、赤色は5%以上増加  
上記のみ投信協会統計データより

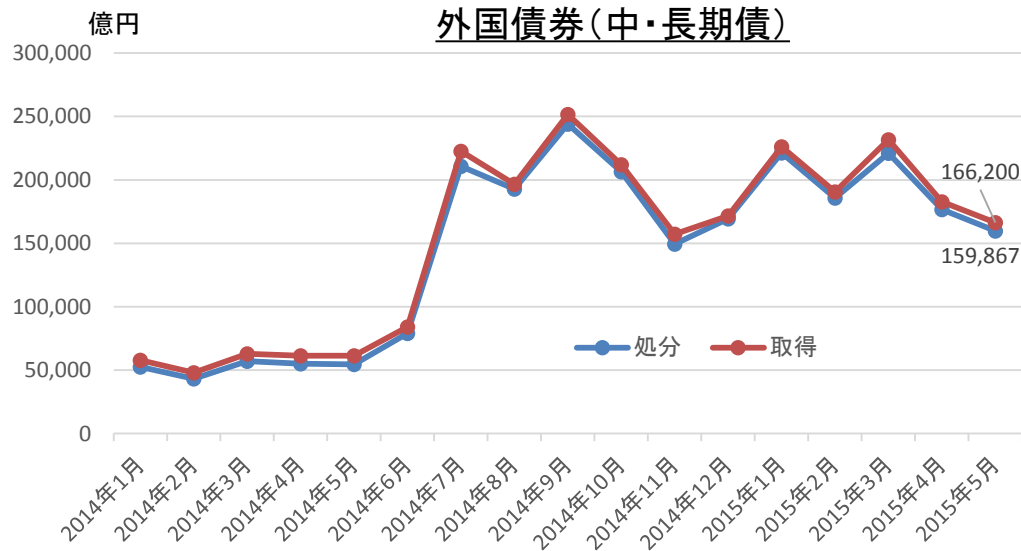
# 個人の外国株式・外国債券投資

(財務省国際収支統計 投資家部門別対外証券投資の金融商品取引業者扱い分より 5月末まで)



外国株式の買い越しが  
継続している。

※2014年の買い越し額は8,620億円、  
今年は5月までで3,806億円。



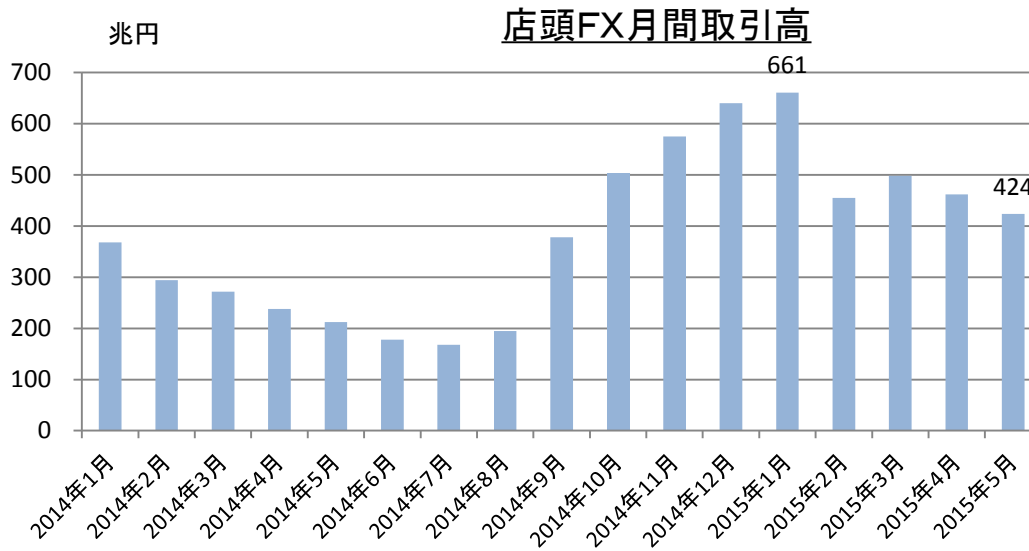
取得・処分とも  
高水準が続く。

※2014年の買い越し額は、7兆3,038  
億円、今年は5月までで3兆2,287億  
円。月間、約6千億円程度の買い越しが  
続く

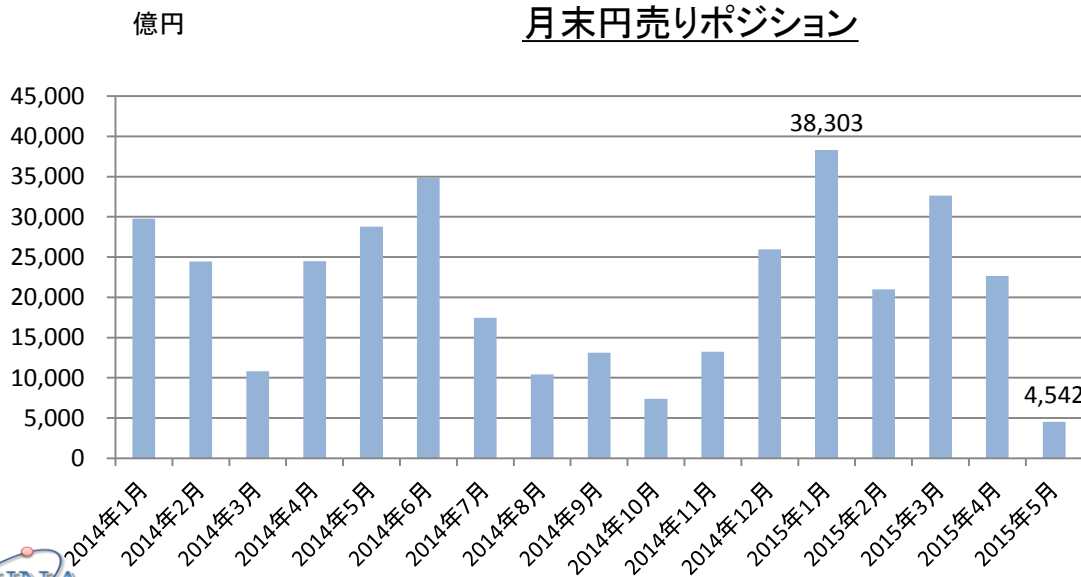


# 個人のFX取引

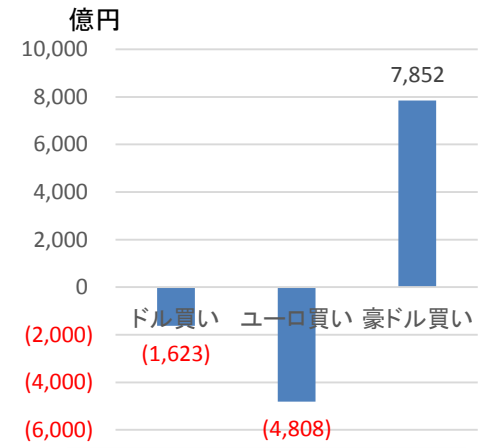
(金融先物取引業協会統計資料より 5月末まで)



2月以降は、400兆円台の高水準が続く



### 2015年5月末ポジション



5月には、円売りポジションが大きく減少。対ドルでは2010年3月以来の円買いへ

