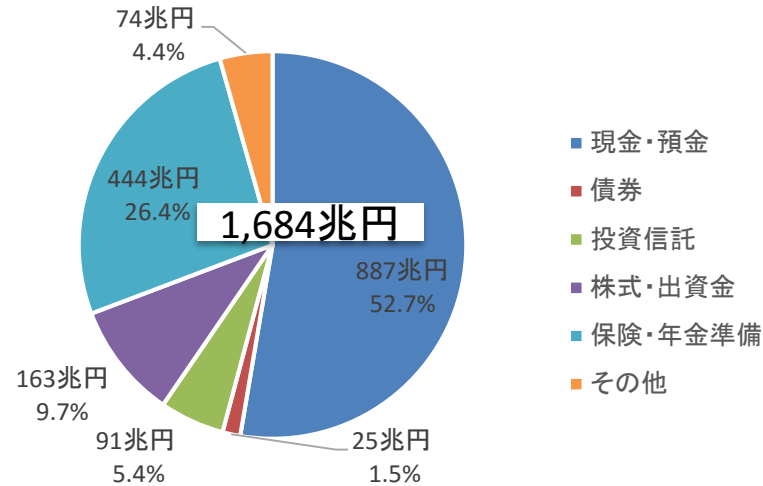


個人の金融資産

(日銀の資金循環統計速報 2015年9月末の状況：2015年12月17日公表より)

2015年3月末

1,718兆円



※以下は速報値ベースの比較

2015年9月末から6兆円減少

同、1兆円減少

同、7兆円減少

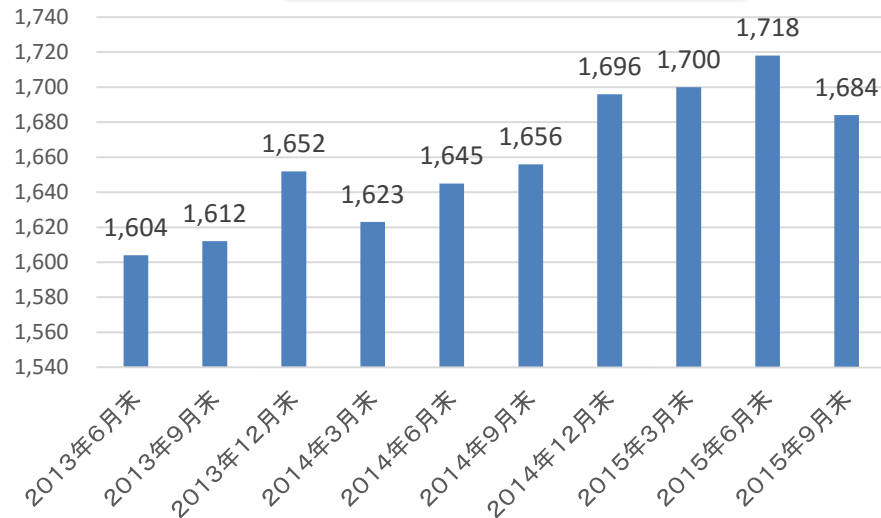
同、19兆円減少

同、変わらず

個人が市場にリスクマネーを供給する重要な部分
個人金融資産の16.6%

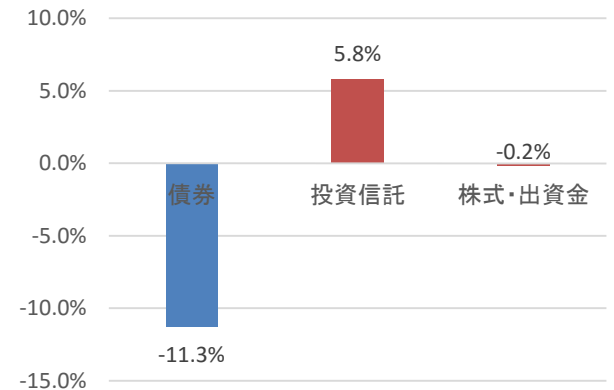
兆円

最近の個人金融資産推移



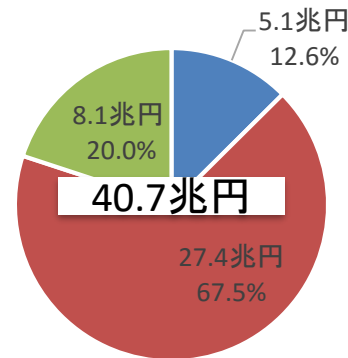
米国 51.7% (5.0%、12.9%、33.8%) 9月末
ユーロ 29.8% (4.0%、8.5%、17.3%) 6月末
と比べて大きく劣っているが、その差は縮小。

2015年9月末リスク資産の年間増加率



個人の外貨建資産

(日銀の資金循環統計速報 2015年9月末の状況:2015年12月17日公表より)

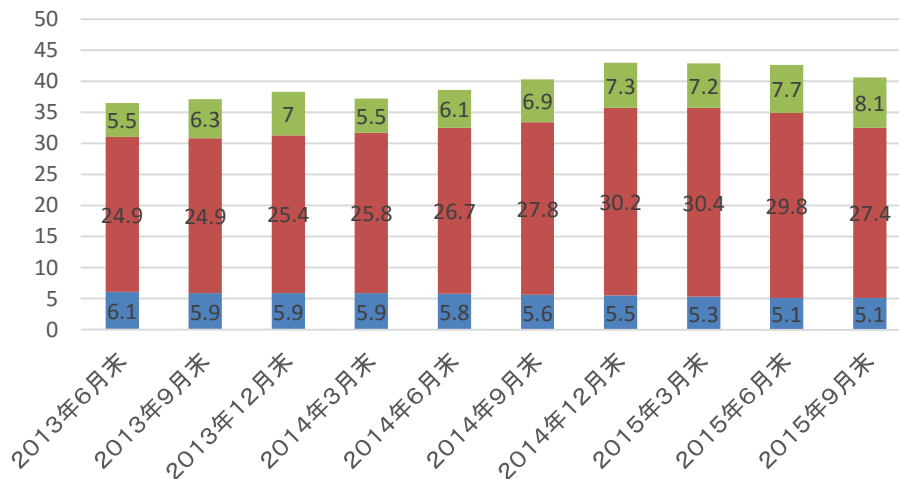


個人の海外投資増加

- 外貨預金 6月末から変わらず
- 外貨建投資信託 6月末から2.4兆円減少
- 外貨建対外証券投資 6月末から0.4兆円増加

兆円

最近の個人の外貨建資産推移



※投資信託の外貨資産内訳(12月末)

	株式	債券	その他(REITや預金等)	純資産総額
米国	33,291	48,564	89,338	171,193
オーストラリア	1,405	23,746	5,157	30,308
ブラジル	887	4,255	664	5,806
ユーロ諸国	4,748	14,646	4,326	23,720
カナダ	866	7,439	881	9,186
イギリス	2,741	7,386	2,798	12,925
香港	3,004	17	744	3,765
その他	9,990	13,615	10,316	33,921

8月末と比較して、赤色は5%以上増加、青色は5%以上減少、紫色は10%以上減少

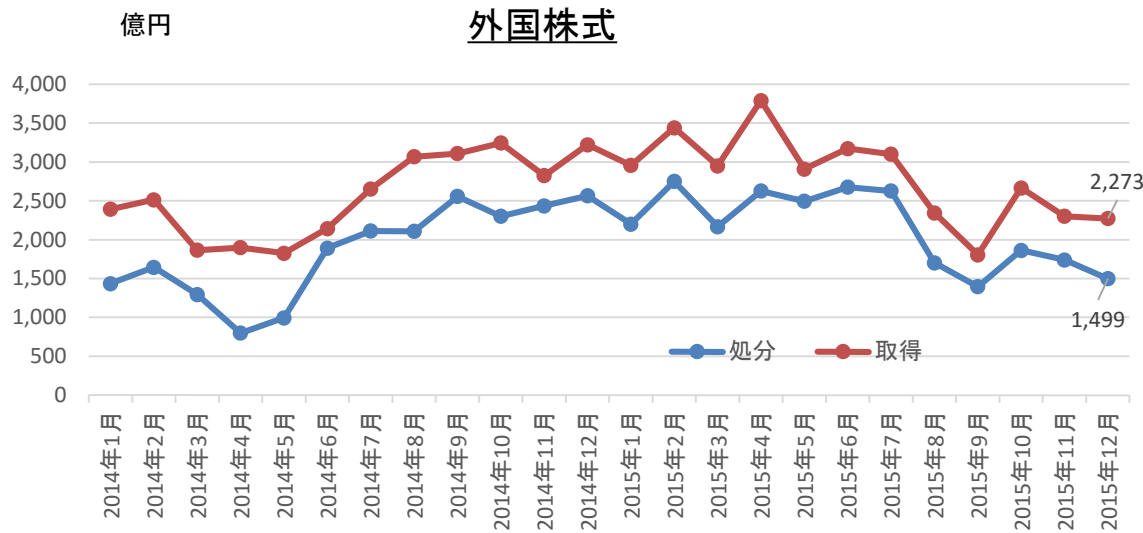
上記のみ投信協会統計データより



■ 外貨預金 ■ 外貨建投資信託 ■ 外貨建対外証券投資

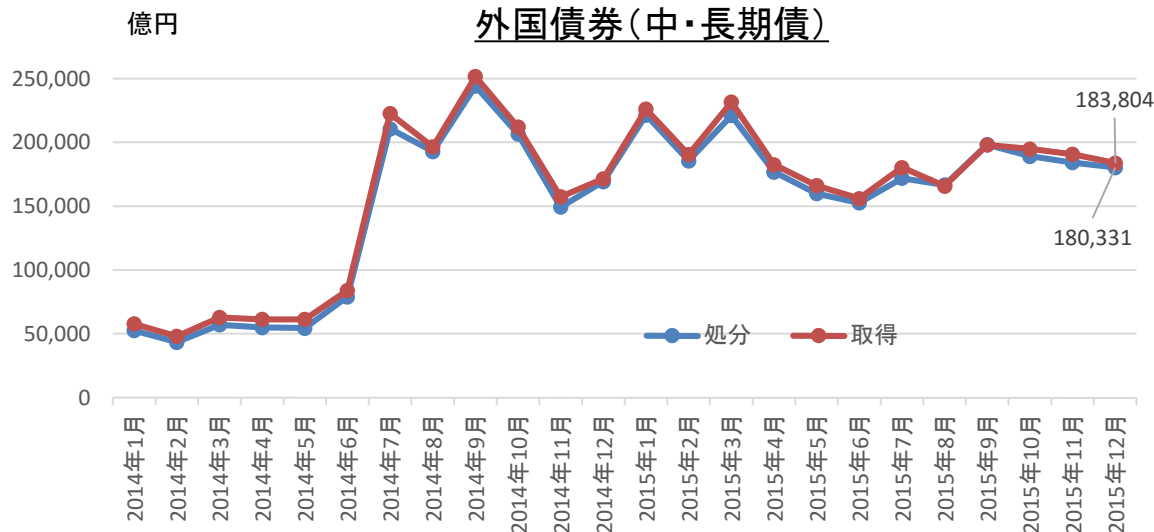
個人の外国株式・外国債券投資

(財務省国際収支統計 投資家部門別対外証券投資の金融商品取引業者扱い分より 12月末まで)



8月に入って、急激に売買金額が減少している

※買い越しは継続しており、2014年は8,945億円、2015年は7,964億円。



売買は、減少トレンド入りか

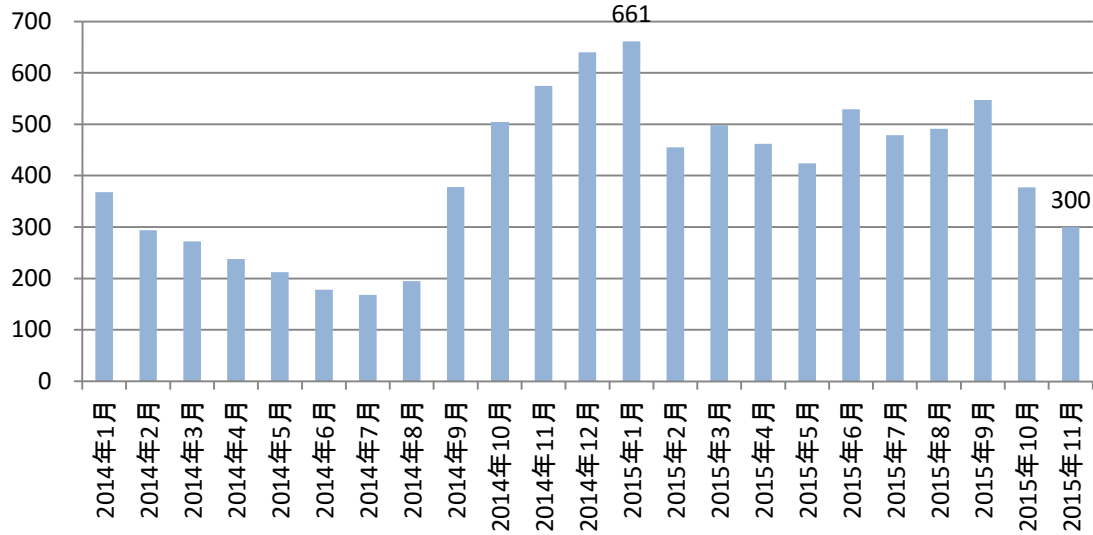
※2015年8月9月は、2009年3月以来の売り越しへ

個人のFX取引

(金融先物取引業協会統計資料より 11月末まで)

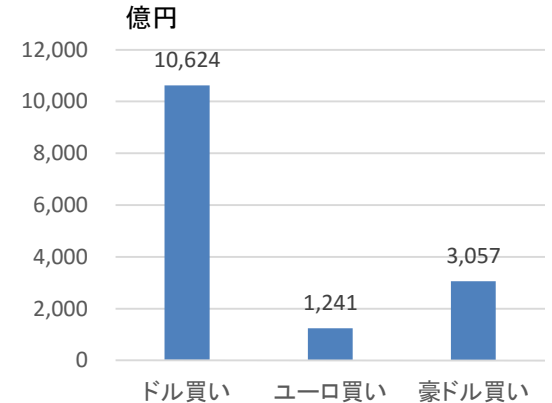
兆円

店頭FX月間取引高



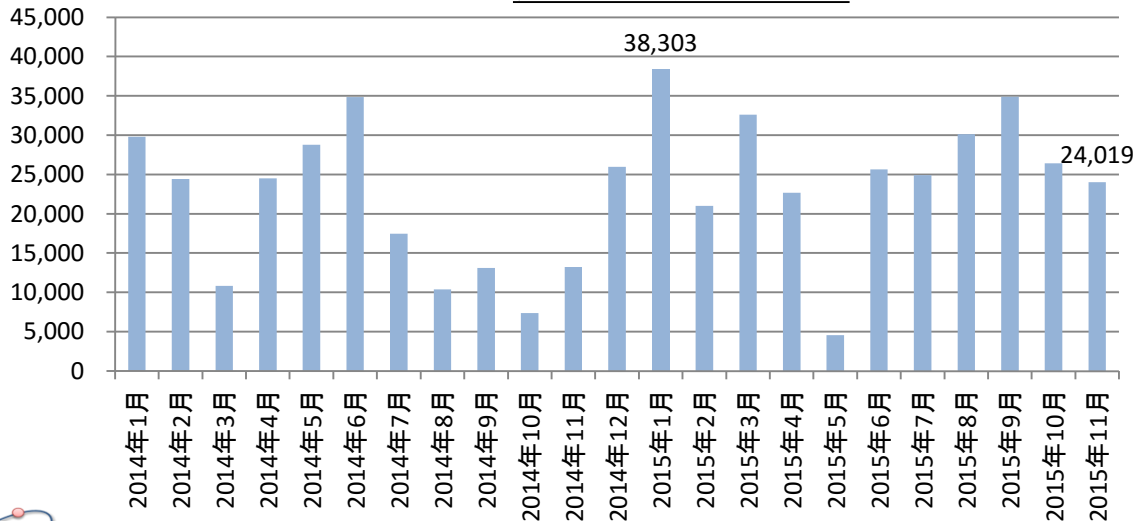
値動きが小さく動きづらい

2015年11月末ポジション



億円

月末円売りポジション



円売りポジション減少ぎみ