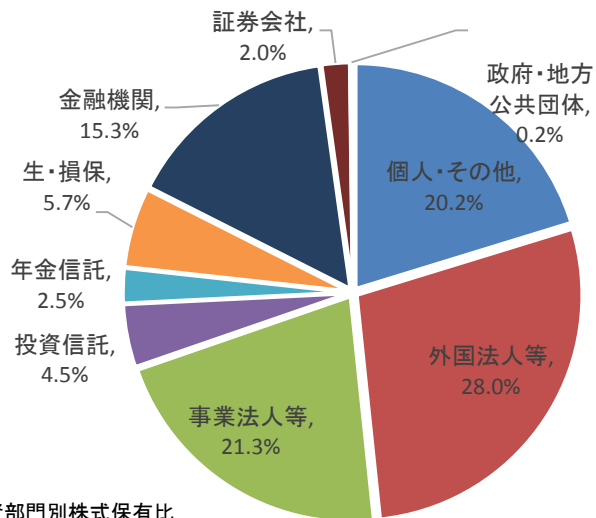


日本市場の投資家動向について

日本株の株主構成

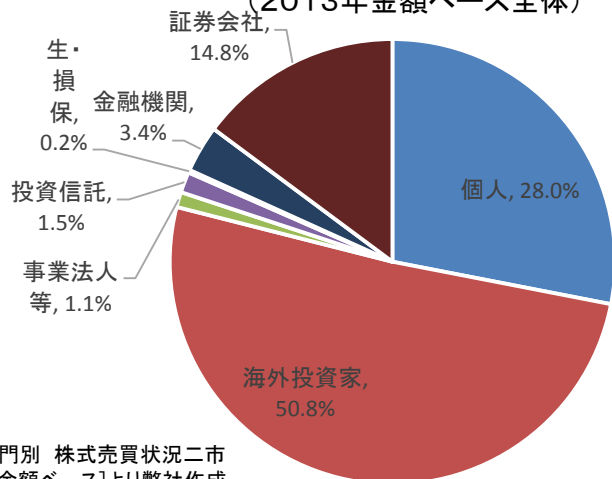
(2013年3月末時点)



※全国取引所:投資部門別株式保有比率の推移(金額ベース)から弊社作成

日本株の売買比率

(2013年金額ベース全体)



※東証:投資部門別 株式売買状況二市場一・二部等 [金額ベース]より弊社作成

変化した点

外国法人等

20年間で20%以上増加、10年間でも10%の増加
前年比では、2%弱の増加だか、リーマンショック前の水準回復で過去最高

金融機関

20年間で15%程度、10年間でも10%程度大きく比率を下げたが、特に都銀などの持合い解消が影響

個人

過去20年間、2割前後で余り大きな変化なし

投資信託

過去10年間で0.5%と僅かに増加

年金信託

過去10年間で半減

個人

前年に比べ10%増加、それ以前の過去10年間は2割弱と余り変化がなかった

海外投資家

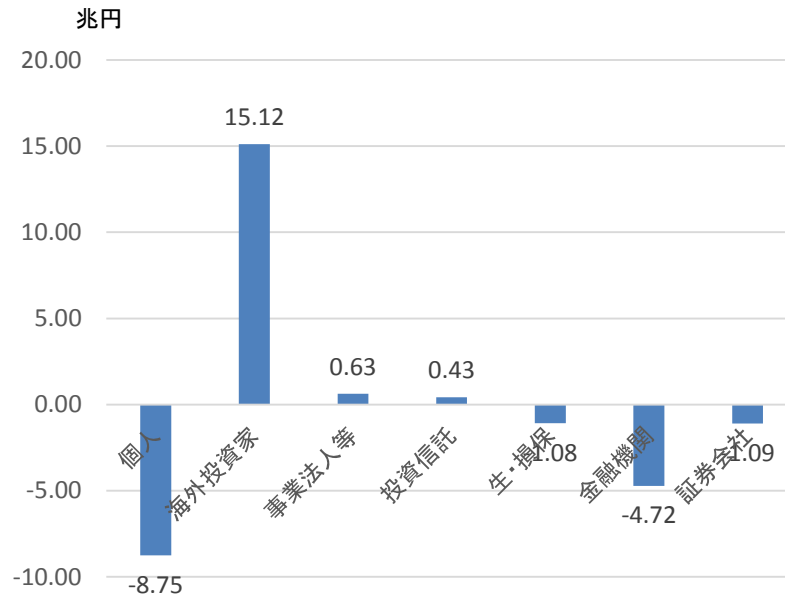
過去10年間で3割程度から5割強に増加しているが、2013年は前年より4%比率を落とした

証券会社

過去10年間で3割程度から半減、自己売買部門の縮小が影響か

日本市場の投資家動向について

投資家別買い越し・売り越し (2013年全体)



※東証:投資部門別 株式売買状況二市場一・二部等 [金額ベース]より弊社作成

最近の投資家別買い越し・売り越し (2014年1月6日~2月14日まで)

